



# De Haagse arbeidsmarkt

## 'Werkgelegenheidscijfers per 1-1-2007'

Themanieuwsbrief Onderzoek, jaargang 4, Nr. 1

*DSO/Beleid/Onderzoek voorziet DSO van feiten, cijfers en kennis, en signaleert relevante ontwikkelingen. Vanuit deze missie wordt ondermeer de statistische module 'Den Haag in cijfers' op de gemeentelijke website onderhouden en worden gegevens van 'Den Haag in cijfers' kort beschreven in themanieuwsbrieven. Deze nieuwsbrieven worden op onderwerp gericht toegezonden en op de website geplaatst onder de rubriek 'Feiten en cijfers/onderzoeksrapporten'. Aanleiding voor deze nieuwsbrief is het recent beschikbaar komen van nieuwe werkgelegenheidscijfers per 1-1-2007.*

### Ontwikkeling van de werkgelegenheid in Den Haag

De Haagse werkgelegenheid laat in 2006 voor het eerst in twee jaar weer een groei zien. Het aantrekken van de nationale economie vertaalt zich nu ook in de ontwikkelingen in Den Haag. Per 1-1-2007 werken er 215.961 mensen in Den Haag. Den Haag heeft er daarmee per saldo ruim 2.100 banen bij gekregen. En hoewel deze groei een goed teken is, blijft de groei van 1% wel achter bij het landelijk gemiddelde van 2,2% over 2006.


De grote banenmotor in 2006 was de gezondheidszorg. Deze sector had een groei van 5,4% met bijna 1.700 banen. Daarnaast kwamen er ook veel banen bij in de zakelijke dienstverlening, in het onderwijs en bij het spoor- en ontwikkelingswerk.

Grote verliezer was de telecom (een verlies van bijna 700 banen). Daarnaast waren er ook substantiële verliezen in de financiële sector en in minder mate bij de detailhandel.

Behalve werkgelegenheid van 12 uur of meer per week, wat de standaard is, zijn er ook mensen die minder dan 12 uur werken. In Den Haag zijn dat er 16.200. Zij werken vooral in de detailhandel, de horeca, de zakelijke dienstverlening en in de gezondheidszorg. Daarnaast werken in Den Haag ook nog ca. 2.300 uitendkrachten. Vooral in de zakelijke dienstverlening, de horeca en de telecommunicatie.


### Werklocaties

De bijna 216.000 banen zijn vooral gelokaliseerd in het centrum van de stad



Hier staan op een beperkte ruimte vele kantoren waarin bijna 67.000 mensen dagelijks hun werk verrichten. Dat is 30% van alle werkgelegenheid in Den Haag. Ook in Haagse Hout werken veel mensen (43.000, 20%).

Op de Haagse bedrijventerreinen werken ca. 32.000 mensen. Vooral in de Binckhorst en op Forepark. En in de gemengde werkgebieden zoals Laakhavens nog eens 7.000.



In totaal werken ruim 115.000 mensen op een formele werklocatie zoals een bedrijventerrein, een kantorenlocatie of een winkelcentrum. Daarnaast werken nog eens 100.000 mensen verspreid over de stad. In vergelijking met 2006 werken iets minder mensen op een formele werklocatie en werkt men vaker verspreid in de stad.

Locatie	Werknemers	
	2006	2007
Kantorenlocatie	58.263	58.181
Bedrijventerrein	31.609	32.023
Gemengd werkgebied	8.048	7.062
Winkelcentrum	18.502	18.140
Totaal formeel werkgebied	116.422	115.406
Verspreid over de stad	97.422	100.555
Totaal	213.844	215.961

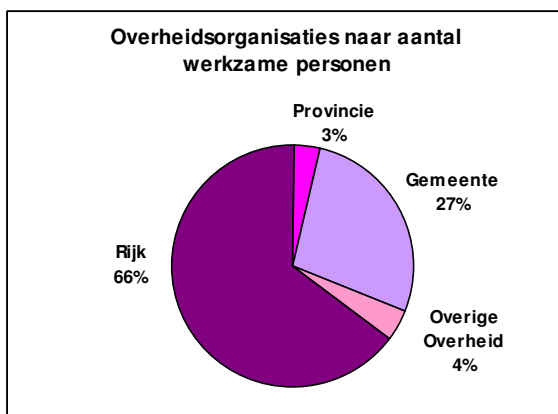
### Belangrijkste sectoren

De belangrijkste sector waarin mensen in Den Haag werken is het openbaar bestuur. Dat is natuurlijk niet zo vreemd met alle ministeries in deze stad. Ook de

dienstensector en de zorgsector zijn belangrijke werkgevers in Den Haag.



Hoewel het openbaar bestuur in de bovenstaande grafiek al de grootste sector is, zijn er nog meer bedrijven die binnen de overheid vallen. De indeling die wordt gebruikt bij het werkgelegenheidsregister en ook in de bovenstaande grafiek, is de standaard bedrijfsindeling of SBI. Deze indeling geeft aan wat de *feitelijke* werkzaamheden zijn die in een vestiging worden uitgevoerd. Hierbij zijn er bedrijven die als *organisatie* bij de overheid horen maar die qua feitelijke werkzaamheden een ander indeling krijgen. Een voorbeeld is het opleidingsinstituut van het Ministerie van Defensie. Dit hoort bij de rijksoverheid maar valt met betrekking tot de feitelijke werkzaamheden binnen het onderwijs.



Kijken we naar de overheidssector als organisatievorm dan is deze sector verantwoordelijk voor bijna 59.000 arbeidsplaatsen. Uit de bovenstaande figuur is op te maken dat de rijksoverheid de grootste werkgever is binnen de overheid. Hieronder vallen behalve de verschillende ministeries en onderdelen van het Koninklijk Huis ook instellingen als de Rijksgebouwendienst en het Nationaal Archief. Bij de rijksoverheid werken ruim 38.000 mensen in Den Haag.

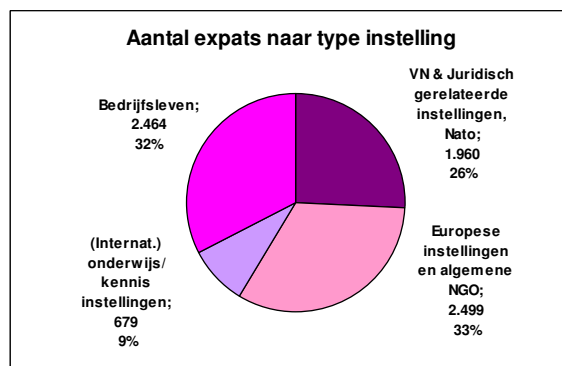
De gemeentelijke overheid is de tweede grote overheidsgroep. Hieronder vallen behalve de Gemeente Den Haag o.a. ook Politie, Brandweer en de openbare onderwijsinstellingen. In totaal zijn dat meer dan 16.000 arbeidsplaatsen. Bij de provinciale overheid werken een kleine 2.000 mensen en bij de overige overheid ongeveer 2.500. In deze laatste groep zitten de ambassades en consulaten (waar we geen werkgelegenheidscijfers van hebben) en verschillende Europese en internationale instellingen (Europol, Internationaal Strafhof, UN instellingen).

### Expats

Het afgelopen jaar is voorlopig voor de laatste keer aan bedrijven gevraagd of zij ook expats in dienst hebben. Daarnaast heeft Onderzoeksbureau Decisio in 2005 en 2006 een inventarisatie gemaakt van het aantal expats in Den Haag en omgeving. De volgende cijfers hebben betrekking op het Stadsgewest Haaglanden. Dat wil zeggen dat expats in Noordwijk en Leiden niet meegeteld zijn. Ook is het corps diplomatique en de meeste NGO's e.d. niet meegeteld omdat zij buiten het werkgelegenheidsregister vallen. Hier zijn natuurlijk wel veel expats te vinden.

In heel Haaglanden werken ca. 7.600 expats waarvan het grootste deel in Den Haag (Shell, ICTY) en Rijswijk (Europees Octrooi Bureau).

Wanneer we kijken naar het type organisatie blijken de meeste expats bij een Europese instelling te werken (Eurojust, Europol e.d.). De organisaties waarin de expats werken hebben in totaal ruim 22.000 werkzame personen.



### Colofon

**Uitgave**  
Dienst Stedelijke Ontwikkeling  
Directie Beleid/Onderzoek  
Maart 2008

**Druk**  
Facilitaire Dienst/Multimedia

**Inlichtingen**  
Dienst Stedelijke Ontwikkeling  
Directie Beleid/Onderzoek  
Carla Rothuizen (070-353 4874 of [c.rothuizen@dso.denhaag.nl](mailto:c.rothuizen@dso.denhaag.nl))

### Publicaties

Overig publicaties van onderzoek zijn te vinden op de intranetsite van DSO. Te vinden onder Beleid/Onderzoek/andere producten van onderzoek. De publicaties zijn in PDF formaat te lezen.

De Dienst Stedelijke Ontwikkeling aanvaardt geen enkele aansprakelijkheid betreffende het gebruik en toepassing van de gepresenteerde cijfers. Bij gebruik van cijfers is bronvermelding verplicht.